

Infobundel - Kabouterklas - Vlinderklas 2020-2021

Inleiding

Welkom in onze klasjes!

Onze eerste kleuterklassen zijn twee menggroepen van 2,5jarigen en 3jarigen. De instapkleuters stappen dan ook evenredig in in beide klassen.

Wij, als juffen van de 1^{ste} kleuterklassen, stellen ons graag even voor.

De kleuters van de Kabouterklas worden vrolijk opgevangen door juf Shana: "Ik ben 27 jaar en ben afgestudeerd in 2014. Ik woon in Rijkevorsel samen met mijn vriend. Sinds 22 juni 2020 ben ik trotse mama van een dochtertje, Lou! Met heel veel plezier neem ik de jongste kleuters in de Kabouterklas onder mijn vleugels & samen gaan we steeds zeer enthousiast aan de slag!"

De kleuters van de Vlinderklas fladderen het hele jaar rond met juf Ann: "Samen met een geweldig team is het elke dag een zaligheid om naar school te komen en voor jullie kleuters een juf te kunnen zijn waar ze iets van leren."

Als er problemen zijn, als je vragen hebt, als je opmerkingen hebt,... aarzel dan zeker niet om één van ons aan te spreken!

Wij zijn er klaar voor en we gaan er samen een TOPjaar van maken!

Met deze infobundel willen we jullie graag informeren over onze afspraken, regels en over onze werking in de Kabouterklas en de Vlinderklas



1. Wie zorgt er voor je kleuter op school?



Klasteritularissen & klaspoppen:

Kabouterklas: Juf Shana Schrauwen met klaspop Janee.

Juf Shana is nog met bevallingsverlof tem 27 september. Juf Lotte vangt daarom de kabouters de eerste maand op.

Vlinderklas: Juf Ann Claus met klaspop Emma.

Onze klaspoppen Emma & Janee brengen soms iets mee om een thema te starten of ze doet iets nieuws voor, zorgt voor troost, geborgenheid, een grapje tussendoor,...



Kinderverzorgster: Juf Caroline.

Zij biedt extra ondersteuning in onze klassen op maandagvoormiddag en vrijdagvoormiddag. Op 'speciale' woensdagen komt ze ook een handje helpen (vb. Sinterklaasfeest, kijkdagen,...)



Turnjuf: Juf Helen

Dit jaar zal Juf Helen de turnlessen voor de kleuters op zich nemen op maandag en dinsdag.



Directie: juf Daniëlle Verhoeven. Momenteel is zij in ziekteverlof en kan u met alle vragen terecht bij onze waarnemend directeur, Juf Katrijn Tassier.



Zorgcoördinator: Meester Frank Verhaert








Voor- en naschoolse opvang: Meester Sam

Verder kunnen we ook nog rekenen op enkele lieve vrijwilligers die ons tijdens de middagen komen helpen: juf Rita, juf Els, juf Ingrid, juf Svetlana,...


2. Jammer genoeg: Coronamaatregelen op onze school.

Zoals jullie allemaal weten is COVID19 nog steeds niet onder controle. We starten daarom onze school weer op in code geel. Deze infobundel is een algemene bundel die elk jaar meegegeven wordt. Sommige zaken zullen dit schooljaar wat anders lopen vanuit de coronamaatregelen. We sommen ze nog graag voor jullie op.



Uw kleuter brengen en ophalen

-  Aan de poort en op het schooldomein dragen volwassenen steeds een **mondmasker**
-  Ouders met kleuters komen naar school via de **poort in de Schoolstraat**.
-  U verlaat **zo snel mogelijk** het schooldomein via de poort aan de Middelkaart. Wij vragen met aandrang niet te blijven hangen op de speelplaats, aan de deur of aan de ramen. Dit in het kader van COVID-19, maar dit is ook een algemene afspraak op onze school!
-  **BRENGEN:** Je zet je kleuter af **aan de buitendeur van blok C** (gebouw kabouterklas & vlinderklas). Ouders komen niet binnen.
-  **OPHALEN:** bij goed weer zitten de kleuters buiten op de banken. Ouders **wachten achter de blauwe lijn** tot wij uw kleuter sturen. U verlaat zo snel mogelijk het domein via de poort aan de Middelkaart. Bij slecht weer haalt u uw kleuter op aan de buitendeur van blok C.


Contact met de juf

-  Eén van onze troeven in de kleuterklas was het fijne & toegankelijke contact aan de klasdeur 's ochtends. Door de nieuwe maatregelen wordt dit tijdelijk wat moeilijker. Wij moeten het **fysieke contact met ouders echt tot een minimum beperken**. Wij vragen om het domein zo snel mogelijk te verlaten, maar kan ons steeds **contacteren via mail**.

Is uw kleuter ziek?

-  Een zieke kleuter voelt zich niet lekker en gaat dus ook op school geen fijne dag beleven. Zeker in deze onzekere tijden met COVID19 vragen wij om **zieke kleuters thuis te laten**.
-  Is er een **vermoeden van COVID19**, dan **meldt u dit zo snel mogelijk aan onze school**.

Hygiëne

-  Wij lassen zeer regelmatig momenten in om de **handen te wassen**. Met zeep en afdrogen met papier. Was ook thuis regelmatig de handen, vb. voor het naar school komen en bij thuiskomst!

Zindelijkheid



Wij vragen steeds om zo snel mogelijk aan de **zindelijkheid** te beginnen (als dit nog niet het geval zou zijn). In coronatijden houdt het verschonen van een pamber nog meer risico's in. Daarom vragen we dus met nog meer aandrang als anders om je kleuter zindelijk te maken.

Verjaardagen vieren



Normaal gezien is er één ouder van harte welkom om de verjaardag van je kleuter mee te komen vieren in de klas. Binnen code geel zal dit echter niet meer lukken.







U mag een **individueel verpakte traktatie** meegeven (geen zelfgebakken cake of dergelijke). Wij moeten deze voor de veiligheid **3 dagen** laten staan, daarna vieren wij de verjaardag van je kleuter in de klas en geeft de juf de traktatie mee naar huis.




3. Dagverloop

7u00 – 8u10: voorschoolse opvang





8u10: poort en klas gaan open

-  Uw kleuter hangt zijn/haar jas met de lus aan de kapstok bij het persoonlijk kenteken.
-  Uw kleuter maakt zelf zijn boekentas leeg en legt de brooddoos, koekendoos, fruitdoos en drinkbus in de juiste bak. U mag uw kleuter hier natuurlijk bij helpen.
-  Na een dikke knuffel en zoen stapt uw kleuter zelfstandig naar binnen en kan al beginnen spelen.
-  Mogen wij vragen om enkel tot aan de klasdeur te komen, a.u.b.? Houdt het afscheid kort en gelieve niet meer te zwaaien aan de klasramen. Dit maakt het afscheid voor uw kleuter alleen maar moeilijker.



Rond 8u30: eerste toiletbezoek.

-  Een kleuter mag de bel luiden en de kleuters komen om aan de deur staan. We maken een pipi-trein en gaan samen naar het toilet.
-  Op verschillende tijdstippen gebeurt een toiletbezoek. Ook tussendoor mogen de kleuters in de klas op potje of naar het toilet gaan. We proberen regelmatig handen te wassen.
-  Kleuter met pampers zetten wij ook steeds op het potje. Om dit te vergemakkelijken, vragen wij om pamberbroekjes aan te doen.

8u50: verzamelen op de bankjes van de zithoek voor het onthaal


-  De juf begroet elke kleuter en noteert de aanwezigheden in het register. De kleuters mogen bij het horen van hun naam hun paddenstoeltje met kenteken omdraaien.
-  We kiezen een helpertje. Deze mag in de stoel naast de juf zitten, het weer vertellen, de juf helpen, het licht aan/uitdoen, het kaarsje van Jezus uitblazen,...
-  We zingen ons weerliedje en het helpertje mag de juiste kaartjes (bewolkt, regen, sneeuw, zon, wind) kiezen.
-  We bekijken de visuele voorstelling van de dagplanning

9u10: we beginnen aan onze activiteiten






-  Dit kan nog een gezamenlijke activiteit in de kring zijn.
-  Of keuzeactiviteiten in thema: spelen in de hoeken, al dan niet verrijkt in thema en een begeleide activiteit door de juf. De kleuters mogen zelf kiezen waar ze zin in hebben. Als hij/zij geen zin heeft, moet hij/zij van mij dit werkje ook niet maken.

9u45 – 10u10: toiletbezoek en smulkwartier



-  We gaan samen naar het toilet en we doen onze jassen aan.

-  We smullen een fruitje of een koekje. Wij geven 's morgens liefst het fruit omdat deze in de namiddag meestal niet meer zo smakelijk zijn. Kleuters die klaar zijn met smullen, mogen nog even drinken.





10u10 - 10u25: speelkwartier

-  Bij mooi weer spelen we buiten. Bij slecht weer spelen we in de turnzaal.
-  Op de speelplaats is er een zandbak met glijbaan en piratenboot. Daarnaast is er ook altijd extra speelgoed zoals ballen, handtassen, loopklossen, ...
-  We hebben soms kleuters die vanuit hun enthousiasme soms de speelplaats durven verlaten. Deze doen wij dan tijdens de speeltijd een fluo-hesje aan. Zo vallen ze goed op en zijn we ze (hopelijk) nooit kwijt!
-  Op donderdag mag jullie kleuter hun eigen fietsje (of loopfiets) meebrengen. Deze mag je 's morgens parkeren in de fietsstalling. Ze mogen dan tijdens de ochtendspeeltijd fietsen op de speelplaats.
-  Om 10u25 klinkt de handbel en de kleuter komen in onze rij staan. We gaan met twee voetjes op de rode vlindertjes staan. We vertrekken pas als iedereen flink in de rij staat.

10u25 - 12u05: we gaan verder met de activiteiten.



-  We kijken samen nog eens naar onze dagplanning en gaan verder met de activiteiten
-  Om 11u45 gaan we samen opruimen aan de hand van het liedje 'hop hop hop, wij ruimen alles op'. vertellen we de kleuters al dat we bijna gaan opruimen. We zetten ons nog even in de kring en praten samen over de activiteiten die we al gedaan hebben. Wat moesten we doen? Wie vond het leuk? Wie vond het niet zo leuk? ...

12u05 - 13u35: Boterhammen eten en middagspeeltijd

-  Kleuters die naar huis gaan, doen jassen aan en nemen hun boekentas. Ze wachten op de bank in de gang, samen met de kleuters van juf Ann
-  De kleuters die blijven eten, krijgen hun brooddozen en eten en drinken in de klas. Dit is veel rustiger dan in een drukke refter. Dit vinden wij kleuterjuffen echt een troef!
-  Als de kleuters klaar zijn, steken zij zelfstandig hun brooddoos weer in de boekentas. Hierna mogen ze nog even in de klas spelen
-  Instapkleuters die nog een dutje nodig hebben, mogen hun tutje en/of knuffel uit de boekentas nemen. Ze kunnen slapen van 12u15 tot 13u30. Ze worden door de slaapjuf wakker gemaakt, gaan nog even naar toilet en kunnen dan weer meedoen met de activiteiten in de klas.

13u35 - 14u45: we gaan verder met de activiteiten


14u45 - 15u10: toiletbezoek en smulkwartier


-  Na een toiletbezoek smullen en drinken we nog.
-  Als we klaar zijn, proberen we zoveel mogelijk al in de boekentas te steken.


15u10 - 15u25: Speelkwartier


 Buiten spelen of in de klas spelen bij slecht weer.

15u35: einde schooldag

 Ouders wachten achter de witte lijn van de speelplaats tot de handbel geluid wordt.

 Wij wachten buiten aan onze klasmuur of in de gang.


 Wij hebben graag dat de kleuters wachten tot wij hun naam gezegd hebben. Zo kunnen wij een beter overzicht houden. Als je kleuter toch naar u rent, zonder dat wij het gezien hebben, spreek me dan alstublieft nog even aan. Bedankt!


 Heeft u ons nog nodig, wacht u best even tot de meeste kleuters afgehaald zijn, anders verliezen wij ons overzicht.


15u50 - 18u00: naschoolse opvang


4. Einde schooldag

 15u35 eindigt de school.


 Onze kleuters luiden zelf met een handbel. Ouders wachten achter de witte lijn op de parking tot de bel geluid wordt.


 Wij wachten buiten aan onze klasmuur of in de gang.


 De kleuters wachten tot wij hun naam hebben gezegd. Is uw kleuter sneller weg? Spreek ons nog even, a.u.b.

 Heeft u ons nog nodig, wacht u best even tot de meeste kleuters afgehaald zijn, anders verliezen wij ons overzicht

Moet uw kleuter om een of andere reden vroeger opgehaald worden of later (weer) afgezet worden op school? Dan vragen wij uitdrukkelijk volgende uren (speeltijden) te respecteren. Op deze manier wordt de schoolwerking het minst gestoord en kan uw kleuter rustig binnenkomen.







 Tussen 10u10 en 10u25

 Tussen 13u15 en 13u35




 Tussen 15u10 en 15u25 (enkel voor ophalen)

5. Schoolafspraken betreffende voeding



Tussendoortjes

-  GEEN koeken met chocolade
-  Koekjes uit het papiertje en los in een doosje.
-  Fruit geschild en gesneden in een doosje.
-  Woensdag = fruitdag! Fruit zelf schillen en snijden. Hier hebben wij als juf geen tijd voor.
-  Bananen: ofwel in een bananendoos, ofwel naam op de schil schrijven
-  Geen snoep of chips

Drank





-  ENKEL water in een herbruikbare drinkfles.
-  Geen frisdrank, geen drankbrikjes
-  Wij geven de voorkeur aan een doorzichtige drinkfles. Zo kunnen wij er beter op toezien dat uw kleuter voldoende drinkt.

Middagmaal

-  'Gezonde' brooddozen: geen chocoladekoekjes, geen snoepjes, geen chocoladebroodjes of andere koffiekoeken met chocolade,...
-  Zorg dat uw kleuter het beleg tussen de boterhammen zeker lust. Verwacht geen wonderen van de school om uw kleuter iets te leren eten.

Daarnaast graag ALLES in de boekentas NAAMTEKENEN (boekentas, koekendoos, fruitdoos, drinkbus, tutje, knuffel,...)

6. Schoolafspraken betreffende kleding

-  Steeds gemakkelijke kleding
-  Geen rompers, onesies, salopetten, bretellen (dit bemoeilijkt het zelfstandig toiletgebruik)
-  Wanten i.p.v. handschoenen
-  Eenvoudige schoenen die je kleuter zelf aan en uit kan doen




7. Zindelijkheid en ongelukjes

Moeilijkheden omtrent zindelijkheid

Doen er zich moeilijkheden voor omtrent zindelijkheid? Wees even geduldig. Een kleuter heeft tijd nodig om te wennen aan het naar school gaan. Eens je kleuter gewend is aan school, kunnen we de zindelijkheid samen bekijken. Als school stellen we een "14 dagen probeer-tijd" voorop. Het is de evolutie binnen die 14 dagen die bepaalt hoe we verder zullen werken aan de zindelijkheidstraining. Dit bespreken wij steeds samen met de ouders. Wij bieden u ook onze zindelijkheidsbrochure aan.

Draagt uw kind nog een pamber?

Wij verwachten van jullie als ouders duidelijk engagement om uw kind zindelijk te maken. Lukt dit de eerste periode toch nog niet en komt je kind met pamber naar school? Dan maken wij graag volgende afspraken.

-  Wij vragen een pak pamberbroekjes en een pakje billendoekjes die wij op school kunnen bewaren. Alles wordt verzameld in een bakje per kind bij de verzorgingstafel. Zo zitten we nooit zonder en kan de pamberwissel vlot gebeuren.
-  Breng je kleuter naar school met een pamberbroekje! Zo kunnen wij op school de zindelijkheid mee trainen. Uw kleuter kan dan zelfstandig zijn broekje naar beneden en omhoog doen en zo zelfstandig op potje gaan.
-  Trek uw kleuter handige kledij aan. Geen te strakke jeans, geen rompertjes, onesies, salopetten of bretellen. Dit bemoeilijkt enkel maar de potjestraining.

De kabouterzak

Aan de kapstok hangt een kabouterzak. Hier mogen jullie reservekledij van thuis in bewaren. Is de zak ondertussen leeg, dan zal er kledij van de school aangedaan worden. (Soms kan het wel eens zijn dat bij een ongelukje tijdens de speeltijden er andere juffen toezicht hebben. Zij weten soms niet bij welke kapstok ze moeten kijken. Zij gebruiken dan ook kledij van de school.) Gelieve de kledij van school steeds gewassen terug te brengen, a.u.b.





8. Wekelijkse activiteiten

<u>Turnen</u>	Maandag & Dinsdag
<u>Poppenkast</u>	Woensdag
<u>Tiktak</u>	Vrijdag

Voor het turnen vragen wij gemakkelijke kledij aan te doen, geen rokjes of kleedjes want dit belemmerd bij het klimmen. Ook graag schoenen die je kleuter zelf aan en uit kan doen.






9. Hoe komt een thema tot stand?

Wij proberen met de twee klassen zo veel mogelijk parallel te werken. Dit wil zeggen dat wij meestal dezelfde thema's zullen uitwerken met elks onze eigen input. Dit maakt het ook mogelijk om regelmatig een activiteit samen te organiseren (vb. tiktakvoorstelling, educatieve filmpjes in thema, co-teaching, kerstfeestje, klasoverschrijdend knutselen,...)



-  Sommige thema's liggen vast, zoals Sinterklaas, Kerstmis, Pasen, Lente, Moeder- en Vaderdag,...
-  Andere thema's komen meestal vanuit de interesses van de kleuters, zoals brandweer, treinen, ...
-  Soms kiezen we een thema vanuit de behoeftes in de ontwikkeling, zoals kleuren en vormen, gevoelens,...
-  Het thema van de week geven wij altijd mee in het heen-en-weerboekje. Jullie mogen steeds materialen meegeven die we kunnen ontdekken binnen het thema. Graag steeds naamtekenen. Geef niets mee waar kleuters niet mee mogen spelen of in mogen kijken.

10. Het accent in onze klas en de opvolging van kleuters




Wij leggen bij de 2,5-3-jarigen het accent op

-  Zich goed voelen in de klas en bij de juf
-  Taalontwikkeling
-  Zelfredzaamheid en zelfstandigheid
-  Sociale omgang ontwikkelen
-  Experimenteren met materialen en technieken. Hierin zorgen wij voor voldoende differentiatie, d.w.z. dat we de opdrachten soms makkelijker of moeilijker kunnen maken afhankelijk van de ontwikkeling, leeftijd en noden van uw kleuter.

Wat volgen we nog op?

-  **Kindtekeningen:** we proberen je kleuter (twee)maandelijks zelfstandig een kindje te laten tekenen. Zo volgen we de evolutie op.
-  **Puzzelen:** we werken met een kleurenpuzzelsysteem. Als je kleuter drie keer een puzzel uit dezelfde kleur (= aantal puzzelstukken) zelfstandig kan maken, mag hij/zij door naar de volgende kleur. We oefenen hier regelmatig op en helpen zo ruimtelijk inzicht te ontwikkelen.

Observaties van het kunnen en laten van de kleuters





-  Wordt genoteerd en opgevolgd in onze observatiekaft. Deze wordt ook steeds doorgegeven naar de volgende juf. Dit gebeurt zo ook in de lagere school.
-  3x per jaar vullen wij het leerlingvolgsysteem in aan de hand van ons Ontwikkelingsplan (doelstellingen). Als de kleuters ergens uit de boot (dreigen te) vallen bespreken we dit tijdens een MDO (multidisciplinair overleg met klasjuf, directie, zorgcoördinator en het CLB)
-  Uiteraard worden jullie als ouders zo veel mogelijk betrokken bij dit proces. We organiseren daarom 3x per jaar een oudercontact na de schooluren.

11. Ouderparticipatie




Contact met de juf



-  Jullie kunnen ons steeds bereiken via mail. Wij proberen u zo goed en zo snel mogelijk een antwoord te sturen. Mails die na 19u verstuurd worden zullen de dag later pas gelezen worden. Zo vragen wij u onze privétijd te respecteren.
-  Aangezien het fysieke contact op school tot een minimum wordt beperkt, zullen ook wij als juffen jullie meer contacteren via mail, indien nodig.
-  Kabouterklas, juf Shana: shana.schrauwen@basisschooldevlinder.be
-  Vlinderklas, juf Ann: arnoann@hotmail.com

Padlet

-  Wij werken met een online prikbord om jullie op de hoogte te houden van onze klaspraktijk.
-  We zetten hier ons postbriefje op met informatie zoals het thema van volgende week, de weekplanning, vragen naar materialen,... Ook komt er wel eens een leuke foto op vanuit de klas!
-  Wij gebruiken hiervoor jullie e-mailadres, dus zorg ervoor dat wij zeker een correct mailadres hebben!
-  Volg het zeker goed op, dit kanaal wordt erg frequent gebruikt vanaf dit schooljaar!

Heen-en-weerboekje

-  De kabouterklas heeft rode heen-en-weerboekjes. De vlinderklas heeft blauwe heen-en-weerboekjes.
-  Via dit boekje delen wij ons thema mee, accenten van onze weekplanning, vragen naar materialen, ...
-  Belangrijke brieven vanuit de school worden ook via dit boekje meegegeven.

-  Graag alle brieven goed lezen, indien ze niet van toepassing zijn of enkel ter info, mogen deze thuisblijven.
-  Gelieve de boekjes zo snel mogelijk weer mee te geven en bij het uitladen van de boekentas in het mandje te leggen op de vensterbank.

Tekeningenzak

Voor elke vakantie krijgt je kleuter zijn/haar persoonlijke zak met tekeningen en werkjes mee naar huis. Geniet thuis met volle teugen van al de knutselkunsten van je kleuter en geef de lege zak zo snel mogelijk weer mee naar school!




Fluobeleid

We willen als school dat alle kleuters en leerlingen veilig naar school komen. Daarom is het vooral tijdens de donkere dagen belangrijk dat iedereen met een fluohesje naar school komt. Een fluohesje kan op school bij het secretariaat aangekocht worden voor 7€ via de schoolrekening.

Wij ondernemen doorheen het schooljaar ook regelmatig acties om de zichtbaarheid in het verkeer onder de aandacht te brengen.











Verjaardag vieren

In de kleuterschool vinden we dat het belangrijk is om de kleuters een speciale dag te geven als ze jarig zijn.



-  Daarom nodigen we u vriendelijk uit om mee te vieren van 8u25 tot 10u10.
-  De jarige kleuter krijgt een knappe kroon, hij/zij neemt plaats in de verjaardagsstoel terwijl we liedjes zingen en mooi vuurwerk maken. De jarige kleuter blaast de kaarsjes van de neptaart uit.
-  Wij verplichten niemand ergens toe. Wilt u toch graag een traktatie voor de klas voorzien, dan kan u kiezen uit het volgende
 - Eenvoudige traktatie om te smullen in de klas (NIET: chocolade, snoep, dranken - WEL: cake, koekjes, wafeltjes, fruitsatés, groentjes, ...)
 - Een eenvoudig traktatiezakje of cadeautje om mee naar huis te geven
 - Een klascadeau. Elke klas heeft een eigen bundel met suggesties. Vraag ernaar bij de juf.

Ouders uitnodigen

Soms zullen wij in de klas uw hulp goed kunnen gebruiken, vb.

-  Vanuit uw beroep kan u misschien wel aan materiaal geraken die we op school heel goed kunnen gebruiken, vb. groot papier, stickers, doosjes, themamateriaal (vb. thema dokter, brandweer,...)
-  Past uw beroep in ons thema? Altijd welkom om een woordje uitleg te komen geven.
-  Een nieuw broertje of zusje? Altijd welkom om te komen pronken!
-  Soms vragen wij om onze kleuters te vervoeren met de auto naar bepaalde uitstappen (vb. Jobland)
-  Helpen met grote activiteiten op school (vb. sportdag)
-  Papa's en mama's worden in de bloemetjes gezet bij vader- en moederdag
-  Telkens voor een vakantie doen wij een gezamenlijke afsluiter. Wees welkom in het Vlinderhof (vroeger: Berkenhof), meestal om 15u.
-  Grootouderfeest
-  Vlinderfeest
-  ...

Media

-  Blijf steeds op de hoogte van wat u kleuter uitspookt in de klas via onze klasblog. Hier komen regelmatig foto's van de klaspraktijk op. www.basisschooldevlinder.be → klasblog → kabouterklas of vlinderklas of kleuterschool
-  Volg onze school op facebook: @BasisschoolDeVlinderBrasschaat. Hier komen regelmatig evenementen op te staan en linken naar fotoalbums van activiteiten met de hele school.

Dan kunnen we enkel nog hopen dat jullie er samen met ons evenveel zin in hebben! Laten we er een fijn schooljaar van maken zodat het voor eeuwig mooie herinneringen worden in de eerste schooljaren van uw kleutertje!

Veel liefs,

Juf Ann & Juf Shana